

2022年11月债务融资工具主承分类统计

表 1 中长期承销情况统计








序号	主承销商名称	中长期承销额	中长期承销额	承销只数	承销家数
1	中信银行		3109.3	548	366
2	兴业银行		2509.9	511	337
3	招商银行		2278.7	399	255
4	工商银行		2094.7	231	156
5	中国银行		2056.3	320	214
6	建设银行		1971.0	362	238
7	中信建投		1532.7	355	207
8	光大银行		1490.8	273	177
9	农业银行		1356.9	175	123
10	民生银行		1322.5	295	210
11	浦发银行		1228.5	237	146
12	交通银行		1078.9	239	159
13	宁波银行		950.2	218	132
14	中信证券		935.4	209	122
15	国开行		688.4	83	59
16	江苏银行		684.8	160	104
17	中金公司		641.1	146	75
18	南京银行		639.2	176	129
19	上海银行		610.2	107	56
20	华夏银行		585.3	126	92

表 2 服务企业情况统计

序号	主承销商	发行家数	总家数
1	中信银行		645
2	兴业银行		624
3	招商银行		451
4	建设银行		383
5	光大银行		378
6	交通银行		354
7	浦发银行		347
8	中国银行		341
9	民生银行		340
10	宁波银行		271
11	南京银行		261
12	工商银行		248
13	中信建投		246
14	农业银行		238
15	江苏银行		227
16	华夏银行		190
17	浙商银行		186
18	平安银行		178
19	杭州银行		166
20	中信证券		151

表 3 首发企业承销情况统计



序号	主承销商名称	首发金额	首发金额	首发只数	首发家数
1	招商银行		244.1	56	34
2	中信银行		220.6	57	44
3	兴业银行		175.7	46	32
4	中国银行		174.4	30	21
5	中信建投		148.4	36	25
6	交通银行		121.4	44	24
7	宁波银行		118.4	36	19
8	中金公司		113.9	31	16
9	浦发银行		100.6	25	17
10	工商银行		100.3	32	20
11	光大银行		100.2	24	20
12	中信证券		74.0	26	12
13	光大证券		66.9	20	13
14	民生银行		64.3	26	19
15	建设银行		61.6	23	16
16	平安银行		59.5	15	9
17	农业银行		57.2	18	10
18	国泰君安		54.5	20	10
19	江苏银行		45.8	14	12
20	上海银行		45.6	16	6

表 4 民营企业企业承销情况统计











序号	主承销商名称	承销金额	承销金额	承销只数	承销家数
1	中国银行		403.7	57	29
2	招商银行		297.7	53	26
3	中信银行		257.1	38	23
4	工商银行		249.8	25	12
5	兴业银行		225.3	46	26
6	农业银行		218.5	30	14
7	浦发银行		195.9	40	18
8	上海银行		156.0	36	13
9	建设银行		143.4	25	15
10	交通银行		135.6	34	18
11	光大银行		126.4	17	9
12	浙商银行		120.2	33	17
13	平安银行		96.5	8	6
14	宁波银行		87.7	13	6
15	杭州银行		87.5	24	8
16	江苏银行		80.4	23	9
17	民生银行		66.9	14	7
18	中信建投		59.5	10	3
19	广发银行		51.0	10	3
20	中金公司		37.3	9	4

表 5 专项产品承销情况统计

序号	主承销商名称	熊猫债	绿色债务融资工具（含碳中和债）	资产支持商业票据	乡村振兴票据	可持续发展挂钩债券	科创票据	ABN
1	中国银行	214.91	756.16	437.56	7.80	28.00	82.17	690.42
2	招商银行	69.50	373.12	351.72	25.90	25.00	111.70	530.39
3	兴业银行	9.00	296.85	270.28	28.15	5.00	122.29	440.34
4	农业银行	57.58	388.97	12.43	129.00	21.00	69.40	85.19
5	浦发银行		84.49	177.89	15.00	22.00	116.77	336.21
6	工商银行	117.51	349.80	41.13	24.60	13.00	52.60	90.88
7	建设银行	30.38	283.80	0.05	17.50	30.00	90.87	208.41
8	中信银行	12.10	55.26	13.40	57.90		186.70	117.01
9	交通银行	18.00	64.35	48.73	4.00	10.00	34.00	115.27
10	光大银行	12.60	39.35	20.92	6.50	2.50	72.85	79.50
11	上海银行		54.55	32.46	5.00		57.48	80.80
12	宁波银行	9.00	4.28	15.32		37.00	43.30	96.82
13	江苏银行		15.00	59.43			23.98	105.38
14	中信建投	10.00	15.00	18.11		8.50	13.33	132.68
15	中信证券	26.24	19.21	0.15		6.00	3.00	118.60
16	中金公司	6.60	11.40	12.75			1.00	129.28
17	光大证券	31.90	28.68		4.20		3.57	90.88
18	平安银行	35.00	7.50				55.00	57.08
19	南京银行		30.65	38.39		13.00	17.00	43.71
20	天津银行		20.95	16.26	1.50		26.50	75.58
21	民生银行		14.00	15.38	12.80	7.50	29.50	55.65
22	华泰证券			22.47			21.20	86.37
23	浙商银行	5.00	2.50	13.64	29.00		19.84	38.34
24	招商证券		6.65		4.00		3.50	91.02
25	中泰证券		7.50	23.33				66.75
26	渤海银行	47.00			30.00		10.00	7.50
27	邮储银行	20.00	15.00			8.00	36.50	9.57
28	恒丰银行	18.40		8.42	17.50		31.00	12.03

29	北京银行	4.00	7.85	0.85	5.00		58.50	0.85
30	国泰君安		1.00					67.51
31	杭州银行		1.00	2.77	1.75		24.50	21.98
32	国开行	13.58	32.50		3.50		1.50	
33	华夏银行				26.50	5.00	11.50	6.00
34	广发银行				4.00		26.50	
35	东兴证券		0.67					29.50
36	上海农商行		2.50	2.41	6.40		10.00	4.19
37	东方证券		4.74	0.24			5.00	6.24
38	进出口行	10.00	4.00				2.00	
39	兴业证券		2.60	6.00			0.78	6.00
40	法巴银行							15.00
41	青岛银行		2.00				10.60	
42	广发证券							12.25
43	德意志银行	10.50						
44	海通证券					4.00		6.18
45	平安证券							9.35
46	银河证券	1.50			4.30	3.00		
47	大连银行							8.26
48	重庆银行						7.13	
49	徽商银行				3.00			3.50
50	厦门银行	5.00						
51	汉口银行				1.00			3.00
52	汇丰银行	2.00	2.00					
53	晋商银行						3.50	
54	国信证券	3.00	0.40					
55	申万宏源证券						1.50	1.53
56	渣打银行	1.50				1.50		
57	郑州银行						3.00	
58	星展银行（中国）有	2.10						
59	中原银行							2.00
60	长江证券	0.10						

数据说明

一、 统计范围

经协会注册发行的债务融资工具，其中：定向债务融资工具不包括定向发行的资产支持票据；资产支持票据和资产支持商业票据不含自持次级档证券规模；只包括协会会员承销商统计。

二、 承销金额

各个主承销商的承销金额，按承销比例分配。

三、 承销只数

各个主承销商的承销只数，不按承销比例分配，不包括承销比为0的债券。

四、 发行家数

各个主承销商的发行家数，不按债券只数重复计算，同一家企业发行多只债券只记一次。

五、 首次发行

统计范围为当年首次经协会注册发行的债务融资工具（表3）。

六、 单位

金额为亿元，只数为只，家数为家。