

2023年1月债务融资工具主承分类统计

表 1 中长期承销情况统计






序号	主承销商名称	中长期承销额	中长期承销额	承销只数	承销家数
1	兴业银行		145.1	27	26
2	江苏银行		115.1	23	21
3	中信建投		102.2	19	18
4	中信银行		101.0	26	26
5	工商银行		85.1	11	11
6	招商银行		78.2	19	14
7	中金公司		59.7	10	10
8	建设银行		59.0	15	14
9	民生银行		58.9	13	13
10	中国银行		58.3	16	14
11	浦发银行		55.1	7	7
12	南京银行		48.8	12	12
13	宁波银行		42.9	9	8
14	中信证券		41.1	7	7
15	浙商银行		39.6	8	7
16	华夏银行		38.8	11	8
17	交通银行		37.6	9	9
18	平安银行		37.5	6	6
19	华泰证券		35.0	6	6
20	国泰君安		33.0	7	6

表 2 服务企业情况统计

序号	主承销商	发行家数	总家数
1	中信银行	73	73
2	兴业银行	66	66
3	南京银行	62	62
4	江苏银行	55	55
5	招商银行	44	44
6	光大银行	43	43
7	宁波银行	43	43
8	民生银行	43	43
9	建设银行	41	41
10	杭州银行	36	36
11	浦发银行	34	34
12	平安银行	32	32
13	中国银行	31	31
14	交通银行	29	29
15	中信建投	27	27
16	工商银行	27	27
17	浙商银行	25	25
18	北京银行	25	25
19	上海银行	20	20
20	农业银行	19	19

表 3 首发企业承销情况统计











序号	主承销商名称	首发金额	首发金额	首发只数	首发家数
1	中信证券		21.5	4	4
2	江苏银行		10.0	1	1
3	恒丰银行		8.8	4	4
4	浦发银行		7.0	1	1
5	兴业银行		6.4	3	2
6	中信银行		5.8	2	2
7	工商银行		4.5	2	2
8	交通银行		3.0	1	1
9	光大证券		1.2	1	1
10	中信建投		1.0	1	1

表 4 民营企业企业承销情况统计





















序号	主承销商名称	承销金额	承销金额	承销只数	承销家数
1	中信银行		112.5	4	3
2	农业银行		60.0	2	1
3	平安银行		60.0	2	2
4	光大银行		50.0	1	1
5	招商银行		30.0	1	1
6	浦发银行		27.0	2	2
7	浙商银行		25.5	3	3
8	工商银行		22.5	3	3
9	中信证券		19.7	3	3
10	上海银行		15.0	3	2
11	江苏银行		14.2	4	3
12	建设银行		14.0	2	2
13	北京银行		10.0	1	1
14	民生银行		10.0	1	1
15	恒丰银行		8.8	4	4
16	德意志银行		3.0	2	1
17	交通银行		3.0	1	1
18	中国银行		2.8	1	1
19	广发银行		2.5	1	1
20	天津银行		1.5	1	1

表 5 专项产品承销情况统计

序号	主承销商名称	熊猫债	绿色债务融 资工具（含 碳中和债）	资产支持 商业票据	乡村振兴票据	可持续发展 挂钩债券	科创票据	ABN
1	江苏银行			28.82			15.98	29.27
2	兴业银行		22.66	7.36			17.20	12.52
3	北京银行						32.50	
4	工商银行		21.00				10.00	
5	招商银行		8.00	6.87				12.87
6	浦发银行			4.63			15.00	4.63
7	建设银行		14.00				10.00	
8	南京银行		2.50	7.18				7.18
9	上海银行		2.50	4.95			2.48	4.95
10	交通银行			6.33				6.33
11	中国银行		6.00	2.96				2.96
12	平安银行						10.00	
13	光大银行			2.35			5.00	2.35
14	农业银行		8.00					
15	中泰证券		7.01					
16	中信建投							5.73
17	上海农商行			2.84				2.84
18	杭州银行						5.00	
19	民生银行			2.40				2.40
20	中金公司			1.00				3.44
21	华夏银行							4.00
22	宁波银行		2.50				1.00	
23	浙商银行			0.06				3.41
24	平安证券							3.12
25	恒丰银行							2.44
26	中信证券						1.80	
27	中信银行				0.80		1.00	
28	光大证券				1.20			
29	大连银行			0.25				0.25

30	海通证券							0.45
----	------	--	--	--	--	--	--	------

数据说明

- 一、统计范围
经协会注册发行的债务融资工具，其中：定向债务融资工具不包括定向发行的资产支持票据；资产支持票据和资产支持商业票据不含自持次级档证券规模；绿色债务融资工具包括 GN 类债务融资工具、绿色资产支持票据和绿色资产支持商业票据。
- 二、承销金额
各个主承销商的承销金额，按承销比例分配。
- 三、承销只数
各个主承销商的承销只数，不按承销比例分配，不包括承销比为 0 的债券。
- 四、发行家数
各个主承销商的发行家数，不按债券只数重复计算，同一家企业发行多只债券只记一次。
- 五、首次发行
统计范围为当年首次经协会注册发行的债务融资工具（表 3）。
- 六、单位
金额为亿元，只数为只，家数为家