

2023年5月债务融资工具主承分类统计

表 1 中长期承销情况统计



序号	主承销商名称	中长期承销额	中长期承销额	承销只数	承销家数
1	中信银行		1284.0	270	206
2	兴业银行		1165.2	235	187
3	招商银行		933.8	180	122
4	中国银行		790.4	144	99
5	中信建投		743.0	158	106
6	民生银行		568.8	129	103
7	工商银行		552.9	84	61
8	浦发银行		534.3	105	82
9	建设银行		470.3	107	86
10	中信证券		433.0	92	58
11	光大银行		425.5	81	70
12	交通银行		419.2	88	66
13	宁波银行		403.3	88	67
14	南京银行		365.3	94	72
15	浙商银行		331.4	81	59
16	江苏银行		329.6	78	66
17	中金公司		285.5	75	49
18	平安银行		280.9	57	40
19	国泰君安		271.7	74	50
20	华夏银行		262.8	64	53

表 2 服务企业情况统计

序号	主承销商	发行家数	总家数
1	中信银行		397
2	兴业银行		363
3	招商银行		252
4	民生银行		220
5	光大银行		217
6	浦发银行		214
7	南京银行		195
8	中国银行		188
9	交通银行		181
10	宁波银行		180
11	建设银行		176
12	江苏银行		158
13	浙商银行		150
14	工商银行		140
15	中信建投		139
16	杭州银行		126
17	北京银行		123
18	华夏银行		120
19	平安银行		118
20	上海银行		99

表 3 首发企业承销情况统计




















序号	主承销商名称	首发金额	首发金额	首发只数	首发家数
1	中国银行		110.0	16	12
2	中信银行		104.2	27	21
3	兴业银行		93.6	23	16
4	工商银行		46.4	6	6
5	中信证券		45.3	8	7
6	中信建投		39.6	12	10
7	浙商银行		38.6	11	9
8	江苏银行		32.8	10	7
9	浦发银行		31.7	13	7
10	光大银行		30.1	14	9
11	招商银行		28.9	8	5
12	交通银行		27.8	10	7
13	民生银行		26.7	6	6
14	国信证券		18.3	5	5
15	平安银行		18.0	4	4
16	光大证券		17.5	6	5
17	国泰君安		17.2	9	4
18	北京银行		17.0	2	2
19	宁波银行		16.9	7	7
20	恒丰银行		15.7	6	6

表 4 民营企业企业承销情况统计





















序号	主承销商名称	承销金额	承销金额	承销只数	承销家数
1	中信银行		248.5	20	13
2	中国银行		160.6	20	11
3	招商银行		128.5	16	12
4	平安银行		118.5	5	4
5	浦发银行		116.9	14	8
6	农业银行		105.2	14	9
7	工商银行		93.7	12	9
8	兴业银行		89.9	23	15
9	邮储银行		76.5	9	7
10	浙商银行		72.0	15	13
11	上海银行		62.2	16	10
12	光大银行		61.0	4	4
13	华夏银行		58.5	3	3
14	建设银行		50.7	12	8
15	民生银行		48.5	11	7
16	交通银行		42.3	11	10
17	中信证券		40.1	11	8
18	江苏银行		37.1	11	5
19	北京银行		27.2	5	2
20	杭州银行		24.6	8	5

表 5 专项产品承销情况统计

序号	主承销商名称	熊猫债	绿色债务融资工具（含碳中和债）	资产支持商业票据	乡村振兴票据	可持续发展挂钩债券	科创票据	ABN
1	中国银行	146.00	165.13	131.34	12.90	9.50	29.00	229.54
2	兴业银行	20.00	117.28	118.76	12.00	0.60	201.35	169.78
3	招商银行	33.95	113.65	107.12			177.50	131.46
4	浦发银行	14.00	19.62	40.48	3.30		92.60	78.83
5	工商银行	94.50	47.39	5.21	2.50	3.00	31.50	20.23
6	建设银行	15.50	55.28	9.65	11.00	3.00	52.43	31.54
7	光大银行	20.00	0.89	29.22			85.90	33.96
8	农业银行	33.05	54.80	2.92	11.90	3.00	39.52	9.11
9	江苏银行		11.93	43.63			44.97	47.16
10	平安银行	58.05	2.00	2.19			74.19	5.19
11	北京银行		9.62	5.01	11.00		98.31	7.12
12	浙商银行	10.00		7.25			30.64	67.22
13	上海银行		20.20	18.09	5.00		46.85	18.09
14	中信银行	10.00	11.70	1.36	12.60	7.00	44.68	10.27
15	光大证券	35.00	17.00	0.50	4.80		32.80	3.05
16	中信证券	15.00	2.00	4.70			49.60	14.30
17	民生银行		10.50	7.03	9.00		40.50	11.03
18	邮储银行	8.00	12.01	5.01	5.00		28.28	12.79
19	南京银行		12.00	17.53	4.00		13.50	23.30
20	交通银行		5.00	14.06			23.25	25.75
21	宁波银行	21.90	7.28	0.28		12.00	22.00	3.30
22	中泰证券		7.01	16.17		4.90		36.19

23	中信建投	12.50	2.80	2.00	0.40		27.60	14.82
24	国泰君安	2.55	7.51		1.50			28.59
25	杭州银行		1.86	1.23			32.10	2.29
26	华泰证券		10.00		2.50		20.00	
27	广发银行						32.00	
28	天津银行		2.69	2.69			13.65	6.77
29	中金公司		0.19	3.99			6.00	15.43
30	恒丰银行			2.97		2.50	14.70	5.41
31	北京农商行						21.00	
32	招商证券							20.45
33	海通证券						15.00	5.45
34	渤海银行	18.00					1.75	
35	平安证券						2.25	14.95
36	东方证券	5.00	0.10	0.10	3.10		8.50	0.10
37	上海农商行		5.00	2.84	5.00			2.84
38	华夏银行						7.00	4.00
39	青岛银行						8.40	
40	兴业证券			4.00				4.00
41	国开行		7.22		0.22		0.50	
42	河北银行						7.60	
43	德意志银行	7.50						
44	重庆农商行						4.00	
45	重庆银行						4.00	
46	星展银行（中国）有	1.50				1.50		
47	进出口行						3.00	
48	中原银行						1.40	
49	银河证券					1.00		
50	大连银行			0.25				0.25

数据说明

- 一、统计范围
经协会注册发行的债务融资工具，其中：定向债务融资工具不包括定向发行的资产支持票据；资产支持票据和资产支持商业票据不含自持次级档证券规模；绿色债务融资工具包括 GN 类债务融资工具、绿色资产支持票据和绿色资产支持商业票据。
- 二、承销金额
各个主承销商的承销金额，按承销比例分配。
- 三、承销只数
各个主承销商的承销只数，不按承销比例分配，不包括承销比为 0 的债券。
- 四、发行家数
各个主承销商的发行家数，不按债券只数重复计算，同一家企业发行多只债券只记一次。
- 五、首次发行
统计范围为当年首次经协会注册发行的债务融资工具（表 3）。
- 六、单位
金额为亿元，只数为只，家数为家