

## 2023年6月债务融资工具主承分类统计

表 1 中长期承销情况统计





















序号	主承销商名称	中长期承销额	中长期承销额	承销只数	承销家数
1	中信银行		1530.1	334	242
2	兴业银行		1388.1	290	223
3	招商银行		1246.0	219	147
4	中国银行		893.1	162	112
5	中信建投		887.1	193	130
6	工商银行		705.9	103	76
7	民生银行		696.9	156	116
8	浦发银行		685.9	127	94
9	建设银行		602.1	138	106
10	中信证券		589.4	121	79
11	光大银行		573.1	113	91
12	交通银行		507.6	110	78
13	南京银行		475.8	126	91
14	宁波银行		457.1	107	76
15	江苏银行		394.3	98	76
16	浙商银行		353.2	88	64
17	国泰君安		335.5	88	56
18	平安银行		329.6	67	43
19	中金公司		323.5	91	59
20	上海银行		305.3	67	39

表 2 服务企业情况统计

序号	主承销商	发行家数	总家数
1	中信银行		453
2	兴业银行		415
3	招商银行		292
4	光大银行		263
5	民生银行		252
6	浦发银行		251
7	南京银行		220
8	建设银行		207
9	中国银行		205
10	交通银行		202
11	宁波银行		197
12	江苏银行		189
13	浙商银行		170
14	中信建投		162
15	工商银行		155
16	杭州银行		137
17	北京银行		137
18	华夏银行		136
19	平安银行		130
20	上海银行		113

表 3 首发企业承销情况统计





















序号	主承销商名称	首发金额	首发金额	首发只数	首发家数
1	兴业银行		147.6	37	25
2	中信银行		139.9	35	28
3	中国银行		114.9	18	13
4	光大银行		81.1	21	13
5	中信证券		59.6	12	10
6	中信建投		51.6	17	15
7	江苏银行		49.9	13	9
8	工商银行		48.4	8	7
9	招商银行		44.7	14	9
10	民生银行		41.1	9	8
11	浦发银行		40.2	15	7
12	浙商银行		40.1	12	9
13	宁波银行		36.9	12	9
14	交通银行		35.0	11	8
15	徽商银行		35.0	3	1
16	国信证券		27.6	9	7
17	建设银行		25.7	11	5
18	恒丰银行		25.6	8	8
19	平安银行		23.1	7	5
20	东方证券		22.0	9	6

表 4 民营企业企业承销情况统计





















序号	主承销商名称	承销金额	承销金额	承销只数	承销家数
1	中信银行		248.5	20	13
2	中国银行		186.6	23	12
3	招商银行		156.5	23	16
4	平安银行		131.5	7	5
5	兴业银行		126.4	28	17
6	光大银行		122.0	7	5
7	农业银行		117.2	15	9
8	浦发银行		116.9	14	8
9	工商银行		113.7	14	10
10	浙商银行		91.3	21	15
11	邮储银行		86.5	10	7
12	建设银行		69.7	15	10
13	上海银行		63.2	17	10
14	华夏银行		58.5	3	3
15	民生银行		48.5	11	7
16	江苏银行		46.8	13	5
17	中信证券		45.6	13	9
18	交通银行		43.3	12	10
19	北京银行		34.8	7	3
20	杭州银行		30.0	10	5

表5专项产品承销情况统计

序号	主承销商名称	熊猫债	绿色债务融资工具(含碳中和债)	资产支持商业票据	乡村振兴票据	可持续发展挂钩债券	科创票据	ABN
1	中国银行	158.50	200.42	167.32	12.90	17.00	34.00	265.52
2	兴业银行	38.89	137.20	143.88	13.75	0.60	219.63	202.51
3	招商银行	44.06	141.69	130.68			207.54	158.15
4	浦发银行	14.00	24.62	56.62	3.30		106.62	114.88
5	工商银行	99.50	64.39	18.48	2.50	8.00	42.14	35.28
6	光大银行	23.00	8.53	41.38	3.00		116.90	52.13
7	建设银行	28.00	71.76	9.65	11.00	10.50	61.43	46.07
8	江苏银行		19.43	59.90	5.00		54.67	63.43
9	平安银行	58.05	2.00	6.42			117.19	13.07
10	农业银行	38.05	64.80	2.92	11.90	8.00	42.52	18.82
11	北京银行		9.62	5.00	11.00		110.91	8.50
12	中信证券	15.63	6.32	14.15		0.63	49.60	50.85
13	上海银行		26.36	19.25	5.00		51.85	19.25
14	浙商银行	10.00		7.31			32.64	67.28
15	中信银行	10.00	18.10	4.36	12.60	7.00	47.68	17.10
16	南京银行		22.20	28.84	4.00		23.50	34.61
17	光大证券	35.00	20.25	0.50	8.05		39.80	3.05
18	民生银行		10.50	8.89	9.00		40.50	13.73
19	邮储银行	8.00	12.01	5.00	5.00		38.28	12.79
20	中信建投	19.50	7.80	2.01	0.40		27.60	19.87
21	交通银行		10.00	14.06			26.25	26.59
22	宁波银行	21.90	7.28	0.28		12.00	29.50	3.29

23	杭州银行		1.86	1.23			67.00	2.29
24	中泰证券		7.00	16.17		4.90	2.00	36.19
25	恒丰银行			15.08		2.50	19.70	17.52
26	广发银行						54.00	
27	国泰君安	2.55	10.51		1.50			33.91
28	天津银行		4.72	4.72			25.65	8.80
29	华泰证券		10.00		2.50		20.00	
30	中金公司		0.19	5.99			6.00	17.96
31	招商证券							29.76
32	渤海银行	18.00					11.75	
33	华夏银行						12.00	14.19
34	北京农商行						21.00	
35	海通证券						15.00	5.45
36	上海农商行		5.00	2.84	5.00		3.00	2.84
37	国开行		7.22		0.22		10.50	
38	东方证券	5.00	0.10	0.10	3.10		8.50	0.90
39	平安证券						2.25	14.95
40	重庆农商行						12.00	
41	德意志银行	10.50						
42	汇丰银行	7.50				2.50		
43	徽商银行			2.82			2.82	2.82
44	青岛银行						8.40	
45	兴业证券			4.00				4.00
46	河北银行						7.60	
47	星展银行(中国)有	3.38				3.38		
48	重庆银行						4.00	
49	大连银行			0.49				2.61
50	进出口行						3.00	
51	中原银行						1.40	
52	长安银行						1.00	
53	银河证券					1.00		

## 数据说明

- 一、统计范围  
经协会注册发行的债务融资工具，其中：定向债务融资工具不包括定向发行的资产支持票据；资产支持票据和资产支持商业票据不含自持次级档证券规模；绿色债务融资工具包括 GN 类债务融资工具、绿色资产支持票据和绿色资产支持商业票据。
- 二、承销金额  
各个主承销商的承销金额，按承销比例分配。
- 三、承销只数  
各个主承销商的承销只数，不按承销比例分配，不包括承销比为 0 的债券。
- 四、发行家数  
各个主承销商的发行家数，不按债券只数重复计算，同一家企业发行多只债券只记一次。
- 五、首次发行  
统计范围为当年首次经协会注册发行的债务融资工具（表 3）。
- 六、单位  
金额为亿元，只数为只，家数为家