

2023年1-8月债务融资工具主承分类统计

表 1 中长期承销情况统计








序号	主承销商	中长期承销额	中长期承销额	承销只数	承销家数
1	中信银行		2201.2	497	331
2	兴业银行		1963.7	424	297
3	招商银行		1743.1	327	208
4	中国银行		1210.8	240	156
5	中信建投		1178.5	265	162
6	浦发银行		1042.3	195	130
7	工商银行		972.1	150	98
8	民生银行		961.7	232	152
9	中信证券		908.0	196	116
10	光大银行		899.1	193	137
11	建设银行		883.0	196	138
12	交通银行		701.7	159	111
13	宁波银行		661.7	164	113
14	南京银行		652.4	177	124
15	农业银行		534.2	103	76
16	国泰君安		527.5	144	86
17	浙商银行		507.1	142	92
18	江苏银行		504.2	139	100
19	中金公司		501.8	144	80
20	平安银行		456.0	95	58

表 2 服务企业情况统计





















序号	主承销商	发行家数	发行家数
1	中信银行		572
2	兴业银行		548
3	招商银行		370
4	光大银行		338
5	民生银行		311
6	浦发银行		310
7	南京银行		274
8	中国银行		257
9	交通银行		254
10	建设银行		249
11	宁波银行		242
12	江苏银行		219
13	浙商银行		213
14	中信建投		200
15	工商银行		183
16	华夏银行		173
17	杭州银行		168
18	北京银行		166
19	平安银行		163
20	农业银行		147

表 3 首发企业承销情况统计


序号	主承销商	首发金额	首发金额	首发只数	首发家数
1	兴业银行		241.3	62	32
2	中信银行		212.1	58	44
3	中国银行		162.0	25	17
4	光大银行		130.7	38	23
5	招商银行		106.2	30	19
6	中信证券		86.4	22	17
7	工商银行		73.4	16	9
8	浙商银行		72.5	19	13
9	中信建投		70.3	25	20
10	民生银行		63.9	15	14
11	江苏银行		54.4	16	11
12	宁波银行		50.1	17	14
13	浦发银行		49.5	23	10
14	平安银行		45.9	12	7
15	国泰君安		38.1	23	9
16	国信证券		36.6	11	9
17	交通银行		36.4	12	8
18	青岛银行		36.1	11	9
19	光大证券		35.0	10	8
20	徽商银行		35.0	3	1

表 4 民营企业承销情况统计

序号	主承销商	承销金额	承销金额	承销只数	承销家数
1	中信银行		362.7	28	15
2	平安银行		237.0	12	6
3	招商银行		214.4	31	22
4	中国银行		211.5	29	16
5	兴业银行		171.3	34	20
6	浦发银行		157.7	21	11
7	工商银行		155.4	20	15
8	光大银行		143.8	12	7
9	农业银行		121.8	17	9
10	浙商银行		116.8	30	19
11	建设银行		114.1	27	14
12	上海银行		110.6	30	13
13	邮储银行		98.8	16	11
14	华夏银行		89.0	6	4
15	中信证券		87.1	25	13
16	交通银行		60.9	19	15
17	江苏银行		56.3	18	6
18	民生银行		54.1	15	9
19	杭州银行		51.0	16	7
20	北京银行		50.8	12	4

表 5 专项产品承销情况统计

序号	主承销商	熊猫债	绿色债务融资工具（含碳中和债）	可持续发展挂钩债券	资产支持票据	资产支持商业票据	科创票据	乡村振兴票据
1	中国银行	236.00	359.68	17.00	334.97	236.77	74.85	24.40
2	招商银行	71.56	219.65	14.00	236.42	187.64	281.04	2.50
3	兴业银行	67.89	170.77	0.60	301.31	186.47	260.43	17.25
4	浦发银行	24.00	38.40		142.01	64.55	132.17	3.30
5	工商银行	136.50	108.96	8.00	52.26	18.48	42.14	12.50
6	建设银行	28.00	100.68	22.50	50.13	9.65	108.07	23.00
7	光大银行	29.00	13.23		66.11	51.51	160.40	6.00
8	平安银行	89.05	6.00		18.79	6.42	159.09	
9	农业银行	45.05	86.93	16.00	38.17	4.42	50.72	28.75
10	江苏银行		22.72		83.02	76.90	63.67	9.20
11	南京银行		43.15	2.00	56.85	51.07	33.80	14.49
12	中信银行	13.00	36.10	10.50	30.08	10.95	85.08	14.10
13	光大证券	67.00	29.64		4.92	2.37	62.50	9.55
14	北京银行		10.61		12.50	6.00	134.01	12.00
15	浙商银行	42.00	0.63		75.88	7.31	45.54	2.20
16	中信证券	18.63	6.32	0.63	75.76	14.15	55.10	
17	上海银行		34.04		36.77	29.20	60.50	5.00
18	民生银行		15.13	3.50	23.44	12.40	61.30	9.00
19	中信建投	23.50	28.00		24.87	3.73	31.80	0.40
20	交通银行		11.80		26.59	14.06	57.25	
21	恒丰银行			5.00	42.03	39.59	22.70	
22	邮储银行	17.00	12.50		13.29	5.50	46.88	5.50
23	华夏银行				22.19		57.00	1.60
24	宁波银行	21.90	8.28	12.00	3.30	0.28	35.00	
25	杭州银行		1.86		3.11	1.23	74.50	
26	中泰证券		7.01	7.40	36.19	16.17	6.60	

27	渤海银行	45.00			2.20		23.42	2.20
28	国泰君安	2.55	13.51		44.10		6.50	1.50
29	天津银行		9.86		13.94	8.26	33.65	0.55
30	中金公司		9.35	3.00	28.12	6.99	6.00	5.00
31	广发银行						54.00	
32	国开行		11.22				33.00	4.22
33	华泰证券		14.00		6.04	5.55	20.00	2.50
34	上海农商行		5.00		22.52	4.95	8.50	5.00
35	东方证券	8.00	0.10		6.30	0.10	8.50	12.90
36	招商证券				29.76		5.00	
37	平安证券				31.49		2.25	
38	北京农商行						21.00	
39	徽商银行				3.92	2.82	12.82	1.10
40	海通证券				5.45		15.00	
41	广发证券		2.20		2.20		9.20	
42	重庆农商行						12.00	
43	兴业证券				5.99	5.99		
44	德意志银行	10.50						
45	重庆银行						10.00	
46	汇丰银行	7.50		2.50				
47	青岛银行						8.40	
48	河北银行						7.60	
49	星展银行(中国)有	3.38		3.38				
50	厦门银行							5.00
51	申万宏源证券						4.90	
52	大连银行				2.61	0.49		
53	进出口行						3.00	
54	法巴银行	3.00						
55	成都银行		2.00					
56	中原银行						1.40	
57	长安银行						1.00	
58	国信证券						1.00	
59	银河证券			1.00				

数据说明

- 一、统计范围
经协会注册发行的债务融资工具，其中：定向债务融资工具不包括定向发行的资产支持票据；资产支持票据和资产支持商业票据不含自持次级档证券规模；绿色债务融资工具包括 GN 类债务融资工具、绿色资产支持票据和绿色资产支持商业票据。
- 二、承销金额
各个主承销商的承销金额，按承销比例分配。
- 三、承销只数
各个主承销商的承销只数，不按承销比例分配，不包括承销比为 0 的债券。
- 四、发行家数
各个主承销商的发行家数，不按债券只数重复计算，同一家企业发行多只债券只记一次。
- 五、首次发行
统计范围为当年首次经协会注册发行的债务融资工具（表 3）。
- 六、单位
金额为亿元，只数为只，家数为家