

表1：中长期承销情况统计






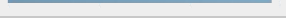









序号	主承销商	中长期承销额	中长期承销额	承销只数	承销家数
1	中信银行		452.9	140	127
2	兴业银行		420.3	122	110
3	招商银行		366.4	83	71
4	建设银行		357.4	68	56
5	中信证券		310.9	77	52
6	中国银行		295.3	67	47
7	工商银行		250.6	36	31
8	江苏银行		224.9	75	63
9	南京银行		214.0	72	66
10	光大银行		199.9	62	48
11	农业银行		186.1	24	17
12	国泰海通		181.7	44	38
13	浦发银行		162.8	54	49
14	中金公司		162.6	61	30
15	中信建投		153.4	38	35
16	民生银行		133.8	47	44
17	宁波银行		114.9	51	45
18	浙商银行		112.3	40	35
19	北京银行		111.5	32	28
20	交通银行		111.3	39	33

表2：服务企业情况统计

序号	主承销商	发行家数	发行家数
1	中信银行		221
2	兴业银行		199
3	南京银行		140
4	招商银行		131
5	江苏银行		122
6	光大银行		112
7	浦发银行		104
8	建设银行		99
9	民生银行		89
10	北京银行		77
11	中国银行		76
12	杭州银行		68
13	渤海银行		64
14	浙商银行		60
15	工商银行		56
16	宁波银行		56
17	中信证券		55
18	华夏银行		48
19	交通银行		46
20	国泰海通		43

表3：首发企业承销情况统计

序号	主承销商	首发金额	首发金额	首发只数	首发家数
1	中信证券		37.5	5	2
2	兴业银行		30.5	13	11
3	中信银行		21.6	9	9
4	杭州银行		14.2	5	5
5	招商银行		12.7	7	7
6	中信建投		12.0	3	3
7	中国银行		11.4	5	5
8	徽商银行		10.0	5	3
9	建设银行		8.0	3	3
10	上海银行		7.5	2	2
11	宁波银行		7.3	4	4
12	光大证券		6.8	2	2
13	民生银行		6.4	4	4
14	重庆农商行		6.4	1	1
15	德意志银行		6.0	1	1
16	东方证券		4.5	1	1
17	工商银行		4.4	2	2
18	渤海银行		4.0	1	1
19	天津银行		4.0	1	1
20	浙商银行		4.0	3	3

表4：民营企业承销情况统计

序号	主承销商	承销金额	承销金额	承销只数	承销家数
1	中信银行		83.6	28	20
2	兴业银行		50.6	24	17
3	招商银行		44.3	21	20
4	中国银行		41.7	24	15
5	浙商银行		34.4	19	16
6	杭州银行		32.3	18	10
7	建设银行		30.1	8	7
8	工商银行		27.7	6	6
9	渤海银行		23.3	11	10
10	中金公司		22.0	13	2
11	上海银行		19.5	8	7
12	光大银行		16.8	18	8
13	北京银行		15.9	7	4
14	招商证券		14.1	18	4
15	浦发银行		12.6	10	10
16	民生银行		10.6	11	9
17	中信证券		10.6	11	5
18	广发证券		9.5	5	1
19	交通银行		9.3	7	7
20	广发银行		8.0	4	3

表5：专项产品承销情况统计

序号	主承销商名称	资产支持票据	熊猫债	科创债	可持续发展挂钩债券	绿色债务融资工具	乡村振兴票据	资产支持商业票据
1	中国银行	38.5	78.3	259.2	47.5	9.0	13.9	
2	建设银行	2.1	51.6	292.3	48.3	10.2	0.6	
3	中信银行	19.6	41.5	267.0	41.7		16.6	
4	兴业银行	18.2	47.0	262.5	30.7	4.5	16.3	
5	工商银行		81.6	257.9	3.9			
6	农业银行	0.2	8.7	227.0	15.0	8.0		
7	招商银行	8.5	10.5	111.4	48.0	3.0	8.5	
8	江苏银行	27.1		85.1	14.0		11.4	
9	中信证券	60.5	7.5	56.8	1.3		11.6	
10	光大银行	13.7	7.2	106.7	0.9		6.5	
11	浦发银行	10.0	6.3	82.7	12.0	4.8	7.1	
12	南京银行	19.9	5.2	79.7	4.0		12.9	
13	渤海银行	4.7	38.2	65.9	0.9		2.1	
14	中金公司	62.1		28.7			3.2	5.0
15	北京银行	1.6	0.8	93.4			1.6	
16	杭州银行	1.0	0.9	70.2	0.9		1.0	
17	招商证券	51.1				3.8	11.9	
18	国泰海通	12.5	1.0	43.4			4.5	5.0
19	交通银行	4.5	1.3	38.9	7.7	4.0	1.6	
20	华夏银行	1.8	0.9	50.5	0.9	2.5		
21	浙商银行	11.6	6.3	26.8				
22	民生银行		1.4	37.9	3.4			
23	宁波银行	10.5		8.4	3.0		8.0	
24	中信建投	0.7	6.6	21.7				
25	光大证券	1.5	17.3			6.8	1.5	
26	华泰证券	24.7						
27	平安银行		5.8	16.5				
28	北京农商行			20.5				
29	上海银行			18.4				
30	广发银行			15.0				
31	天津银行	4.0		7.5	1.5	1.0		
32	恒丰银行	2.8	0.9	5.5	2.9		1.1	
33	邮储银行	3.2		7.1			1.1	
34	珠海华润银行	9.5						
35	广发证券	9.5						
36	国信证券	2.0	0.8	1.0		2.8	2.0	
37	青岛银行			5.3	1.3			
38	重庆农商行	0.0				6.4		
39	平安证券	6.3						
40	兴业证券		1.5	4.5				
41	德意志银行		6.0					
42	厦门国际银行			5.0				
43	徽商银行					5.0		
44	上海农商行		0.4	2.9				
45	渣打银行		3.0					

46	厦门银行			2.0	0.5			
47	国金证券			2.5				
48	湖南银行			2.5				
49	长沙银行	0.5			1.4		0.5	
50	长江证券		1.0	1.0				
51	进出口行			2.0				
52	国开行			1.0				
53	东方证券	0.3					0.3	
54	汉口银行			0.5				
55	九江银行			0.3				

数据说明

- 一、统计范围
经协会注册发行的债务融资工具，其中：定向债务融资工具不包括定向发行的资产支持票据；资产支持票据和资产支持商业票据不含自持次级档证券规模；绿色债务融资工具包括 GN 类债务融资工具、绿色资产支持票据和绿色资产支持商业票据。
- 二、承销金额
各个主承销商的承销金额，按承销比例分配。
- 三、承销只数
各个主承销商的承销只数，不按承销比例分配，不包括承销比为 0 的债券。
- 四、发行家数
各个主承销商的发行家数，不按债券只数重复计算，同一家企业发行多只债券只记一次。
- 五、首次发行
统计范围为当年首次经协会注册发行的债务融资工具（表 3）。
- 六、单位
金额为亿元，只数为只，家数为家