

表1：中长期承销情况统计




序号	主承销商	中长期承销额	中长期承销额	承销只数	承销家数
1	中信银行		1054.1	293	247
2	兴业银行		877.5	247	213
3	建设银行		717.5	129	99
4	中国银行		701.5	133	90
5	招商银行		639.2	150	127
6	中信证券		574.5	133	82
7	工商银行		556.3	77	58
8	光大银行		428.8	118	92
9	国泰海通		362.5	88	64
10	农业银行		362.3	38	25
11	浦发银行		360.0	105	91
12	南京银行		327.8	119	103
13	江苏银行		319.9	119	100
14	中信建投		319.8	92	78
15	民生银行		263.0	88	82
16	中金公司		251.1	103	47
17	华夏银行		223.0	70	58
18	交通银行		219.3	75	62
19	宁波银行		219.0	94	82
20	浙商银行		192.6	69	59

表2：服务企业情况统计

序号	主承销商	发行家数	发行家数
1	中信银行		380
2	兴业银行		346
3	招商银行		209
4	南京银行		187
5	光大银行		181
6	江苏银行		179
7	浦发银行		177
8	建设银行		162
9	民生银行		153
10	中国银行		135
11	北京银行		127
12	杭州银行		109
13	渤海银行		104
14	宁波银行		98
15	浙商银行		95
16	华夏银行		93
17	工商银行		92
18	交通银行		92
19	中信证券		90
20	中信建投		86

表3：首发企业承销情况统计

序号	主承销商	首发金额	首发金额	首发只数	首发家数
1	兴业银行		46.9	21	17
2	中信证券		38.0	6	3
3	中信银行		37.3	15	15
4	中国银行		24.7	12	9
5	杭州银行		19.8	12	11
6	招商银行		18.8	11	11
7	中信建投		16.5	4	4
8	浦发银行		16.2	8	7
9	宁波银行		16.2	11	10
10	徽商银行		14.7	8	5
11	工商银行		14.6	5	5
12	广发证券		12.4	3	3
13	江苏银行		12.4	6	5
14	浙商银行		10.4	7	6
15	天津银行		10.3	3	2
16	民生银行		9.9	6	6
17	南京银行		9.2	5	5
18	东方证券		9.2	3	3
19	国泰海通		8.6	3	2
20	上海银行		8.1	4	4

表4：民营企业承销情况统计

序号	主承销商	承销金额	承销金额	承销只数	承销家数
1	中信银行		126.3	47	31
2	兴业银行		118.3	46	32
3	中国银行		87.7	38	25
4	招商银行		66.5	36	31
5	浙商银行		61.1	32	25
6	杭州银行		51.3	33	15
7	建设银行		49.4	18	13
8	工商银行		44.7	11	11
9	浦发银行		41.2	24	21
10	渤海银行		39.1	18	16
11	北京银行		28.8	14	9
12	上海银行		28.3	16	13
13	中信证券		28.1	17	8
14	光大银行		27.9	24	12
15	中金公司		26.7	17	3
16	民生银行		23.8	15	13
17	招商证券		23.5	24	5
18	农业银行		21.5	4	3
19	邮储银行		17.8	8	7
20	南京银行		17.7	16	6

表5：专项产品承销情况统计

序号	主承销商名称	资产支持票据	熊猫债	科创债	可持续发展挂钩债券	绿色债务融资工具	乡村振兴票据	资产支持商业票据
1	中国银行	61.4	146.9	331.0	102.3	19.0	20.0	
2	兴业银行	78.2	47.0	341.9	77.0	11.0	64.1	5.0
3	中信银行	35.6	58.1	380.2	75.3	11.0	16.6	5.0
4	建设银行	14.3	61.6	368.7	92.7	16.2	4.0	
5	工商银行		92.4	304.2	27.4	11.5		2.0
6	农业银行	0.2	8.7	258.1	18.6	8.0		
7	招商银行	13.0	21.1	157.1	60.0	3.5	13.0	
8	光大银行	16.6	13.8	165.8	45.0	11.5	7.9	2.0
9	中信证券	89.2	22.5	89.3	15.3		16.2	
10	浦发银行	20.0	6.3	131.6	26.7	12.3	15.6	
11	江苏银行	49.0		92.7	23.5		16.5	
12	南京银行	35.1	5.2	87.5	12.1	0.6	19.4	
13	中金公司	103.7		33.7	4.8		3.2	5.0
14	渤海银行	15.3	38.2	74.2	13.8		2.1	
15	北京银行	12.5	7.4	107.9	0.5	0.5	9.6	
16	国泰海通	28.1	1.0	76.4	4.5	6.5	4.5	5.0
17	华夏银行	7.8	0.9	76.0	12.4	4.0		
18	招商证券	75.4		1.8		3.8	17.6	
19	民生银行	13.4	1.4	52.3	24.0	6.0		
20	杭州银行	4.8	0.9	82.5	1.3		4.8	
21	浙商银行	11.6	10.3	58.1	4.0			
22	交通银行	8.2	1.3	52.7	14.4	4.0	1.6	
23	上海银行			59.8				
24	中信建投	14.7	6.6	23.4	7.0		2.4	
25	宁波银行	14.5		15.4	6.5		12.0	2.0
26	天津银行	14.6		11.9	14.0	1.0		
27	光大证券	1.5	27.3	2.5		6.8	1.5	
28	徽商银行	9.5		12.6		7.0	9.5	
29	邮储银行	13.9		9.8	10.7		1.1	
30	华泰证券	30.1						
31	恒丰银行	7.5	0.9	7.5	4.9		5.8	
32	平安银行		5.8	16.5	1.0			
33	北京农商行			20.5				
34	广发证券	9.5			0.3			8.0
35	广发银行			15.0				
36	渣打银行		10.0		4.0			
37	汇丰银行		10.0					
38	珠海华润银行	9.5						
39	平安证券	9.4						
40	上海农商行		0.4	8.3				
41	国信证券	2.0	0.8	1.0		2.8	2.0	
42	兴业证券	2.0	1.5	4.5				
43	青岛银行			6.5	1.3			
44	重庆农商行	0.0				6.4		
45	德意志银行		6.0					

46	贵阳银行					5.4		
47	厦门国际银行			5.0				
48	瑞穗银行中国		4.0					
49	成都银行			4.0				
50	财通证券	1.4					1.4	
51	成都农商银行			2.8				
52	东兴证券			2.5				
53	国金证券			2.5				
54	晋商银行			2.5				
55	厦门银行			2.0	0.5			
56	湖南银行			2.5				
57	中原银行			2.4				
58	长沙银行	0.5			1.4		0.5	
59	长江证券		1.0	1.0				
60	进出口行			2.0				
61	广西北部湾银行			1.5				
62	苏州银行			1.3				
63	广东华润银行	1.3						
64	汉口银行			1.1				
65	国开行			1.0				
66	西安银行			1.0				
67	东方证券	0.3					0.3	
68	大连银行			0.3				
69	九江银行			0.3				
70	银河证券			0.2				

数据说明

- 一、统计范围
经协会注册发行的债务融资工具，其中：定向债务融资工具不包括定向发行的资产支持票据；资产支持票据和资产支持商业票据不含自持次级档证券规模；绿色债务融资工具包括 GN 类债务融资工具、绿色资产支持票据和绿色资产支持商业票据。
- 二、承销金额
各个主承销商的承销金额，按承销比例分配。
- 三、承销只数
各个主承销商的承销只数，不按承销比例分配，不包括承销比为 0 的债券。
- 四、发行家数
各个主承销商的发行家数，不按债券只数重复计算，同一家企业发行多只债券只记一次。
- 五、首次发行
统计范围为当年首次经协会注册发行的债务融资工具（表 3）。
- 六、单位
金额为亿元，只数为只，家数为家。