




表1：中长期承销情况统计

序号	主承销商	中长期承销额	中长期承销额	承销只数	承销家数
1	中信银行		1756.4	473	368
2	兴业银行		1524.9	407	312
3	中国银行		1306.2	240	155
4	建设银行		1291.0	216	161
5	招商银行		1165.6	271	217
6	工商银行		1075.1	152	110
7	中信证券		825.1	216	115
8	光大银行		733.5	198	150
9	农业银行		685.8	81	56
10	浦发银行		672.2	184	151
11	国泰海通		637.0	166	113
12	中信建投		575.8	169	125
13	南京银行		480.5	179	134
14	江苏银行		454.0	186	136
15	民生银行		421.1	134	119
16	中金公司		386.3	163	69
17	交通银行		381.6	124	99
18	北京银行		344.0	109	85
19	华夏银行		337.5	101	82
20	宁波银行		320.0	136	110

**表2：服务企业情况统计**

序号	主承销商	发行家数	发行家数
1	中信银行		527
2	兴业银行		488
3	招商银行		333
4	浦发银行		275
5	光大银行		266
6	建设银行		235
7	南京银行		231
8	江苏银行		226
9	民生银行		218
10	中国银行		211
11	北京银行		190
12	工商银行		150
13	杭州银行		145
14	交通银行		142
15	浙商银行		141
16	渤海银行		141
17	中信建投		135
18	宁波银行		134
19	华夏银行		131
20	国泰海通		126

表3：首发企业承销情况统计

序号	主承销商	首发金额	首发金额	首发只数	首发家数
1	兴业银行		76.1	31	24
2	中国银行		74.0	27	16
3	中信银行		63.0	23	19
4	建设银行		49.4	10	9
5	中信证券		45.0	10	6
6	中金公司		43.2	15	7
7	工商银行		34.4	9	8
8	国泰海通		32.8	10	4
9	招商银行		30.6	16	13
10	中信建投		25.5	6	6
11	宁波银行		25.2	15	12
12	杭州银行		25.0	14	12
13	浙商银行		24.5	11	10
14	浦发银行		22.7	14	11
15	德意志银行		21.9	7	5
16	民生银行		21.7	10	10
17	南京银行		21.1	9	9
18	徽商银行		17.4	10	6
19	光大银行		15.5	9	8
20	广发证券		13.0	4	3

表4: 民营企业承销情况统计

序号	主承销商	承销金额	承销金额	承销只数	承销家数
1	中信银行		224.7	74	43
2	兴业银行		213.2	83	46
3	中国银行		172.7	65	33
4	招商银行		118.6	58	41
5	工商银行		105.7	22	17
6	建设银行		104.1	28	19
7	浦发银行		92.5	37	28
8	杭州银行		87.1	61	19
9	浙商银行		84.8	47	33
10	光大银行		73.6	43	20
11	农业银行		62.4	10	7
12	交通银行		61.1	30	23
13	渤海银行		52.2	25	20
14	民生银行		45.7	24	19
15	上海银行		43.7	32	16
16	中信证券		42.1	40	9
17	中金公司		39.0	29	5
18	北京银行		38.4	21	12
19	招商证券		35.4	48	5
20	邮储银行		29.4	14	13

表5：专项产品承销情况统计

序号	主承销商名称	资产支持票据	熊猫债	科创债	绿色债务融资工具	乡村振兴票据	资产支持商业票据	可持续发展挂钩债券
1	中国银行	131.2	244.6	401.6	187.8	19.0	50.1	10.0
2	兴业银行	108.4	49.5	436.3	128.8	13.0	80.0	5.5
3	建设银行	59.2	115.3	451.8	101.8	20.3	4.4	10.0
4	中信银行	65.9	74.8	437.6	126.9	20.5	24.0	5.0
5	工商银行		173.3	394.8	67.6	19.5		5.5
6	招商银行	51.3	36.2	244.4	156.1	9.0	48.5	6.0
7	农业银行	0.2	22.7	319.2	94.4	23.0		
8	光大银行	48.2	26.4	220.6	65.2	18.0	22.3	3.0
9	中信证券	145.9	27.2	111.5	17.1		23.4	
10	浦发银行	36.1	10.5	167.1	57.0	15.3	19.2	1.0
11	中金公司	163.7	29.9	44.2	9.1		8.8	5.0
12	江苏银行	73.9	7.5	94.9	35.1		23.2	0.9
13	南京银行	59.6	19.4	92.8	19.1	0.6	32.8	1.0
14	国泰海通	97.2	1.0	78.9	18.2	6.5	10.4	6.9
15	北京银行	26.0	14.6	112.0	16.0	1.5	19.1	
16	渤海银行	22.2	38.2	85.6	32.1		6.0	
17	招商证券	123.1	2.8	4.3		3.8	29.4	
18	民生银行	29.2	1.4	60.2	44.0	9.4		0.9
19	交通银行	10.9	1.6	88.8	25.0	4.6	1.6	
20	杭州银行	13.3	0.9	96.2	5.1		13.3	
21	华夏银行	10.7	0.9	77.4	19.9	4.0	0.5	
22	浙商银行	14.7	13.9	72.8	6.7	0.5		0.5
23	中信建投	25.4	6.6	62.0	7.0		3.9	
24	光大证券	4.1	46.3	2.5	26.0	6.8	2.1	
25	上海银行	3.7		70.1	3.5	0.5	1.4	
26	宁波银行	16.2		25.1	7.0	3.5	13.6	2.0
27	华泰证券	60.1					2.3	
28	邮储银行	20.9	3.6	15.0	14.0		8.2	
29	天津银行	19.0		13.2	15.3	1.0	1.2	
30	徽商银行	9.5		17.6	3.0	9.4	9.5	
31	恒丰银行	7.5	4.4	8.0	13.4		5.8	
32	平安银行	6.2	6.1	16.8	5.0		3.4	
33	德意志银行		22.5	3.4				
34	厦门国际银行	4.7	2.5	10.5	0.5	0.5	4.7	
35	广发银行			17.0	5.0			
36	北京农商行			20.5				
37	进出口行		9.5	6.8	1.0	1.0		1.0
38	兴业证券	9.6	1.5	4.5			2.5	
39	国开行			18.0				
40	渣打银行		13.9		4.0			
41	广发证券	9.5			0.3			8.0
42	东方证券	0.3		16.7			0.3	
43	平安证券	17.2						
44	上海农商行		0.7	15.2				
45	东兴证券	13.2		2.5				

46	青岛银行			11.1	1.3	2.0		
47	国信证券	4.0	0.8	1.0	3.5	2.8	2.0	
48	汇丰银行		13.2					
49	法巴银行	12.8						
50	珠海华润银行	9.5						
51	厦门银行			6.0	0.5			
52	重庆农商行	0.0				6.4		
53	财通证券	4.7					1.4	
54	贵阳银行					5.4		
55	中泰证券	2.4				3.0		
56	瑞穗银行中国		4.0					
57	成都银行			4.0				
58	南海农商行	4.0						
59	长沙银行	0.9			1.4	0.5	0.9	
60	江南农商行	0.3			3.0		0.3	
61	东方汇理	3.3						
62	苏州银行	1.7		1.3				
63	成都农商银行			2.8				
64	银河证券	0.7	1.0	0.2			0.7	
65	湖南银行			2.5				
66	国金证券			2.5				
67	星展中国		2.4					
68	中原银行			2.4				
69	广东华润银行	1.3		0.9				
70	东莞银行			1.3	0.8			
71	国开证券	2.0						
72	长江证券		1.0	1.0				
73	晋商银行			2.0				
74	财信证券			2.0				
75	大连银行	2.0		0.0				
76	广西北部湾银行			1.5				
77	汉口银行			1.1				
78	西安银行			1.0				
79	广州银行			0.6				
80	九江银行			0.3				

#### 数据说明

- 一、统计范围  
经协会注册发行的债务融资工具，其中：定向债务融资工具不包括定向发行的资产支持票据；资产支持票据和资产支持商业票据不含自持次级档证券规模；绿色债务融资工具包括GN类债务融资工具、绿色资产支持票据和绿色资产支持商业票据。
- 二、承销金额  
各个主承销商的承销金额，按承销比例分配。
- 三、承销只数  
各个主承销商的承销只数，不按承销比例分配，不包括承销比为0的债券。
- 四、发行家数  
各个主承销商的发行家数，不按债券只数重复计算，同一家企业发行多只债券只记一次。
- 五、首次发行  
统计范围为当年首次经协会注册发行的债务融资工具（表3）。
- 六、单位  
金额为亿元，只数为只，家数为家。