




浙商银行股份有限公司  
合并及银行资产负债表  
2024年6月30日  
(除特别注明外, 金额单位为人民币百万元)

	附注	本集团		本行	
		2024年 6月30日 (未经审计)	2023年 12月31日 (经审计)	2024年 6月30日 (未经审计)	2023年 12月31日 (经审计)
<b>资产</b>					
现金及存放中央银行款项	五、1	138,183	164,723	138,183	164,723
贵金属		23,283	9,756	23,283	9,756
存放同业及其他金融机构款项	五、2	65,094	70,856	64,391	68,426
拆出资金	五、3	9,105	8,574	10,306	11,576
衍生金融资产	五、4	32,082	21,953	32,082	21,953
买入返售金融资产	五、5	67,403	74,595	66,995	74,631
发放贷款和垫款	五、6	1,767,957	1,673,272	1,767,957	1,673,272
金融投资:	五、7				
交易性金融资产		224,551	233,141	242,457	256,926
债权投资		484,591	463,311	416,999	391,600
其他债权投资		303,250	302,841	303,250	302,841
其他权益工具投资		1,374	1,344	1,374	1,344
长期股权投资	五、8	-	-	2,040	2,040
固定资产	五、9	28,044	24,741	18,960	18,572
使用权资产	五、10	3,136	3,275	3,152	3,275
无形资产	五、11	2,327	2,299	2,259	2,229
递延所得税资产	五、12	20,927	21,184	20,372	20,631
其他资产	五、13	75,303	68,014	14,905	9,592
<b>资产总计</b>		<b>3,246,610</b>	<b>3,143,879</b>	<b>3,128,965</b>	<b>3,033,387</b>

此财务报表已于2024年8月29日获董事会批准:

 陆建强 (代为履行行长职责) 董事长	 侯波 主管财务负责人	 彭志远 财务机构负责人
---	--	--



刊载于第18页至第141页的财务报表附注为本财务报表的组成部分。

浙商银行股份有限公司  
合并及银行资产负债表 (续)  
2024年6月30日  
(除特别注明外, 金额单位为人民币百万元)

	附注	本集团		本行	
		2024年	2023年	2024年	2023年
		6月30日 (未经审计)	12月31日 (经审计)	6月30日 (未经审计)	12月31日 (经审计)
负债和股东权益					
负债					
向中央银行借款	五、15	69,828	119,915	69,828	119,915
同业及其他金融机构存放款项	五、16	352,922	358,654	355,068	359,087
拆入资金	五、17	109,412	87,681	53,625	38,793
交易性金融负债	五、18	18,155	13,432	806	120
衍生金融负债	五、4	28,114	21,034	28,114	21,034
卖出回购金融资产款	五、19	38,891	62,106	5,864	27,782
吸收存款	五、20	1,938,479	1,868,659	1,938,479	1,868,659
应付职工薪酬	五、21	4,951	5,985	4,868	5,861
应交税费	五、22	1,093	2,909	1,003	2,774
预计负债	五、23	2,029	1,523	2,029	1,523
应付债券	五、24	471,112	395,938	468,162	392,994
租赁负债	五、10	3,111	3,257	3,115	3,257
其他负债	五、25	14,139	13,209	8,869	6,765
负债合计		3,052,236	2,954,302	2,939,830	2,848,564

此财务报表已于2024年8月29日获董事会批准:



陆建强  
(代为履行行长职责)  
董事长

侯波

侯波  
主管财务负责人



彭志远  
财务机构负责人




刊载于第18页至第141页的财务报表附注为本财务报表的组成部分。

浙商银行股份有限公司  
合并及银行资产负债表 (续)  
2024年6月30日  
(除特别注明外, 金额单位为人民币百万元)

	附注	本集团		本行	
		2024年	2023年	2024年	2023年
		6月30日 (未经审计)	12月31日 (经审计)	6月30日 (未经审计)	12月31日 (经审计)
负债和股东权益 (续)					
股东权益					
股本	五、26	27,464	27,464	27,464	27,464
其他权益工具	五、27	24,995	24,995	24,995	24,995
其中: 永续债		24,995	24,995	24,995	24,995
资本公积	五、28	38,570	38,570	38,570	38,570
其他综合收益	五、29	4,466	3,408	4,464	3,406
盈余公积	五、30	12,546	12,546	12,546	12,546
一般风险准备	五、31	35,083	29,804	34,594	29,315
未分配利润	五、32	47,674	49,458	46,502	48,527
归属于本行股东权益合计		190,798	186,245	189,135	184,823
少数股东权益		3,576	3,332	-	-
股东权益合计		194,374	189,577	189,135	184,823
负债和股东权益总计		3,246,610	3,143,879	3,128,965	3,033,387

此财务报表已于2024年8月29日获董事会批准:

  
陆建强  
(代为履行行长职责)  
董事长

  
侯波  
主管财务负责人

  
彭志远  
财务机构负责人





刊载于第18页至第141页的财务报表附注为本财务报表的组成部分。

浙商银行股份有限公司  
合并及银行利润表  
自 2024 年 1 月 1 日至 2024 年 6 月 30 日止期间  
(除特别注明外, 金额单位为人民币百万元)

	附注	本集团		本行	
		截至 6 月 30 日止 6 个月期间		截至 6 月 30 日止 6 个月期间	
		2024 年 (未经审计)	2023 年 (未经审计)	2024 年 (未经审计)	2023 年 (未经审计)
利息收入		56,890	54,117	54,557	52,520
利息支出		(33,248)	(30,148)	(32,417)	(29,519)
利息净收入	五、33	23,642	23,969	22,140	23,001
手续费及佣金收入		3,340	3,403	3,330	3,362
手续费及佣金支出		(556)	(451)	(538)	(437)
手续费及佣金净收入	五、34	2,784	2,952	2,792	2,925
投资收益	五、35	5,590	3,159	5,635	3,274
其中: 以摊余成本计量的金融 资产终止确认产生的 收益 / (损失)		537	(82)	468	(82)
公允价值变动净收益	五、36	1,898	2,033	2,565	2,033
汇兑净收益	五、37	828	487	828	487
资产处置净收益		-	4	-	-
其他业务收入		527	239	82	64
其他收益		10	384	8	384
营业收入		35,279	33,227	34,050	32,168
税金及附加		(422)	(358)	(417)	(353)
业务及管理费	五、38	(9,949)	(9,191)	(9,876)	(9,125)
信用减值损失	五、39	(14,927)	(14,215)	(14,640)	(13,816)
其他业务成本		(213)	(89)	(1)	-
营业支出		(25,511)	(23,853)	(24,934)	(23,294)

此财务报表已于 2024 年 8 月 29 日获董事会批准:

  
陆建强  
(代为履行行长职责)  
董事长

  
侯波  
主管财务负责人

  
彭志远  
财务机构负责人




刊载于第 18 页至第 141 页的财务报表附注为本财务报表的组成部分。

浙商银行股份有限公司  
合并及银行利润表 (续)  
自 2024 年 1 月 1 日至 2024 年 6 月 30 日止期间  
(除特别注明外, 金额单位为人民币百万元)

	附注	本集团		本行	
		截至 6 月 30 日止 6 个月期间		截至 6 月 30 日止 6 个月期间	
		2024 年 (未经审计)	2023 年 (未经审计)	2024 年 (未经审计)	2023 年 (未经审计)
营业利润		9,768	9,374	9,116	8,874
加: 营业外收入		16	21	16	20
减: 营业外支出		(43)	(17)	(42)	(15)
利润总额		9,741	9,378	9,090	8,879
减: 所得税费用	五、40	(1,498)	(1,413)	(1,332)	(1,255)
净利润		8,243	7,965	7,758	7,624
按经营持续性分类:					
持续经营净利润		8,243	7,965	7,758	7,624
终止经营净利润		-	-	-	-
按所有权归属分类:					
归属于本行股东的净利润		7,999	7,743	7,758	7,624
少数股东损益		244	222	-	-

此财务报表已于 2024 年 8 月 29 日获董事会批准:

  
陆建强  
(代为履行行长职责)  
董事长

  
侯波  
主管财务负责人

  
彭志远  
财务机构负责人



刊载于第 18 页至第 141 页的财务报表附注为本财务报表的组成部分。

浙商银行股份有限公司

合并及银行利润表 (续)


自 2024 年 1 月 1 日至 2024 年 6 月 30 日止期间

(除特别注明外, 金额单位为人民币百万元)

	附注	本集团		本行	
		截至 6 月 30 日止 6 个月期间		截至 6 月 30 日止 6 个月期间	
		2024 年 (未经审计)	2023 年 (未经审计)	2024 年 (未经审计)	2023 年 (未经审计)
其他综合收益的税后净额	五、29				
不能重分类进损益的					
其他综合收益:					
其他权益工具投资					
公允价值变动		23	8	23	8
将重分类进损益的					
其他综合收益:					
以公允价值计量且其					
变动计入其他综合					
收益的金融资产公允					
价值变动		962	286	962	286
以公允价值计量且其					
变动计入其他综合					
收益的金融资产信用					
减值损失		(173)	(164)	(173)	(164)
外币财务报表折算差额		246	295	246	291
综合收益总额		9,301	8,390	8,816	8,045
综合收益总额归属于:					
本行股东		9,057	8,166	8,816	8,045
少数股东		244	224	-	-
基本每股收益 (人民币元)	五、41	0.29	0.34		
稀释每股收益 (人民币元)	五、41	0.29	0.34		

此财务报表已于 2024 年 8 月 29 日获董事会批准:

  
陆建强  
(代为履行行长职责)  
董事长

  
侯波  
主管财务负责人

  
彭志远  
财务机构负责人



刊载于第 18 页至第 141 页的财务报表附注为本财务报表的组成部分。


浙商银行股份有限公司  
合并及银行现金流量表  
自 2024 年 1 月 1 日至 2024 年 6 月 30 日止期间  
(除特别注明外, 金额单位为人民币百万元)

附注	本集团		本行	
	截至 6 月 30 日止 6 个月期间		截至 6 月 30 日止 6 个月期间	
	2024 年 (未经审计)	2023 年 (未经审计)	2024 年 (未经审计)	2023 年 (未经审计)
一、经营活动现金流量:				
存放中央银行款项				
净减少额	9,637	3,632	9,637	3,632
拆出资金净减少额	2,808	1,079	4,408	1,079
买入返售金融资产净减少额	97	-	97	-
为交易目的而持有的金融资 产净减少额	22,529	-	24,864	-
同业及其他金融机构存放款 项净增加额	-	74,379	-	74,743
拆入资金净增加额	16,154	4,520	9,403	-
卖出回购金融资产款 净增加额	-	35,776	-	9,572
吸收存款净增加额	66,137	140,451	66,137	140,451
收取利息、手续费及佣金 的现金	52,211	50,451	50,519	48,900
收到其他与经营活动有关 的现金	5,855	16,804	6,383	16,275
经营活动现金流入小计	175,428	327,092	171,448	294,652

此财务报表已于 2024 年 8 月 29 日获董事会批准:

 陆建强  
0510258691

陆建强  
(代为履行行长职责)  
董事长

  
侯波  
主管财务负责人

 彭志远

彭志远  
财务机构负责人



刊载于第 18 页至第 141 页的财务报表附注为本财务报表的组成部分。


浙商银行股份有限公司  
合并及银行现金流量表 (续)

自 2024 年 1 月 1 日至 2024 年 6 月 30 日止期间  
(除特别注明外, 金额单位为人民币百万元)

附注	本集团		本行	
	截至 6 月 30 日止 6 个月期间		截至 6 月 30 日止 6 个月期间	
	2024 年 (未经审计)	2023 年 (未经审计)	2024 年 (未经审计)	2023 年 (未经审计)
一、经营活动现金流量 (续):				
存放同业及其他金融机构 款项净增加额	(19,639)	(2,132)	(19,639)	(2,262)
买入返售金融资产 净增加额	-	(1)	-	(1)
为交易目的而持有的金融 资产净增加额	-	(114,641)	-	(44,680)
发放贷款和垫款净增加额	(108,997)	(134,754)	(108,997)	(134,754)
应收融资租赁款净增加额	(3,442)	(6,164)	-	-
向中央银行借款净减少额	(50,299)	(24,620)	(50,299)	(24,620)
同业及其他金融机构存放 款项净减少额	(5,845)	-	(4,132)	-
拆入资金净减少额	-	-	-	(436)
卖出回购金融资产款 净减少额	(23,264)	-	(21,967)	-
支付利息、手续费及佣金 的现金	(23,769)	(23,410)	(23,111)	(22,867)
支付给职工以及为职工支 付的现金	(7,541)	(7,287)	(7,449)	(7,199)
支付的各项税费	(5,806)	(6,581)	(5,586)	(6,393)
支付其他与经营活动有关 的现金	(21,691)	(4,260)	(23,385)	(4,232)
经营活动现金流出小计	(270,293)	(323,850)	(264,565)	(247,444)
经营活动 (使用) / 产生的 现金流量净额	五、42(1) (94,865)	3,242	(93,117)	47,208

此财务报表已于 2024 年 8 月 29 日获董事会批准:

  
陆建强  
(代为履行行长职责)  
董事长

  
侯波  
主管财务负责人

  
彭志远  
财务机构负责人



刊载于第 18 页至第 141 页的财务报表附注为本财务报表的组成部分。


浙商银行股份有限公司  
合并及银行现金流量表 (续)

自 2024 年 1 月 1 日至 2024 年 6 月 30 日止期间  
(除特别注明外, 金额单位为人民币百万元)

附注	本集团		本行	
	截至 6 月 30 日止 6 个月期间		截至 6 月 30 日止 6 个月期间	
	2024 年 (未经审计)	2023 年 (未经审计)	2024 年 (未经审计)	2023 年 (未经审计)
二、投资活动现金流量:				
收回投资收到的现金	2,249,514	855,071	2,241,815	810,016
取得投资收益收到的现金	16,425	14,074	15,074	14,074
处置固定资产收到的现金	517	4	2	1
投资活动现金流入小计	2,266,456	869,149	2,256,891	824,091
投资支付的现金	(2,277,717)	(887,859)	(2,273,241)	(887,239)
购建固定资产、无形资产 和其他长期资产支付的 现金	(5,572)	(1,883)	(1,167)	(515)
投资活动现金流出小计	(2,283,289)	(889,742)	(2,274,408)	(887,754)
投资活动使用的 现金流量净额	(16,833)	(20,593)	(17,517)	(63,663)

此财务报表已于 2024 年 8 月 29 日获董事会批准:

  
陆建强  
(代为履行行长职责)  
董事长

  
侯波  
主管财务负责人

  
彭志远  
财务机构负责人





刊载于第 18 页至第 141 页的财务报表附注为本财务报表的组成部分。

浙商银行股份有限公司  
合并及银行现金流量表 (续)  
自 2024 年 1 月 1 日至 2024 年 6 月 30 日止期间  
(除特别注明外, 金额单位为人民币百万元)

附注	本集团		本行	
	截至 6 月 30 日止 6 个月期间		截至 6 月 30 日止 6 个月期间	
	2024 年 (未经审计)	2023 年 (未经审计)	2024 年 (未经审计)	2023 年 (未经审计)
三、筹资活动现金流量:				
吸收投资收到的现金	-	9,722	-	9,722
发行债务证券收到的现金	314,779	233,968	314,779	233,968
筹资活动现金流入小计	314,779	243,690	314,779	243,690
偿还债务本金支付的现金	(240,445)	(223,697)	(240,445)	(223,697)
分配股利、利润或偿付利息支付的现金	(8,417)	(9,705)	(8,379)	(9,663)
支付其他与筹资活动有关的现金	(438)	(412)	(452)	(412)
筹资活动现金流出小计	(249,300)	(233,814)	(249,276)	(233,772)
筹资活动产生的现金流量净额	65,479	9,876	65,503	9,918

此财务报表已于 2024 年 8 月 29 日获董事会批准:

  
陆建强  
(代为履行行长职责)  
董事长

  
侯波  
主管财务负责人

  
彭志远  
财务机构负责人



刊载于第 18 页至第 141 页的财务报表附注为本财务报表的组成部分。


浙商银行股份有限公司  
合并及银行现金流量表 (续)

自 2024 年 1 月 1 日至 2024 年 6 月 30 日止期间  
(除特别注明外, 金额单位为人民币百万元)


	附注	本集团		本行	
		截至 6 月 30 日止 6 个月期间		截至 6 月 30 日止 6 个月期间	
		2024 年 (未经审计)	2023 年 (未经审计)	2024 年 (未经审计)	2023 年 (未经审计)
四、汇率变动对现金及现金等价物的影响		243	544	241	542
五、现金及现金等价物净减少额	五、42(2)	(45,976)	(6,931)	(44,890)	(5,995)
加: 期初现金及现金等价物余额		170,461	107,748	168,229	105,914
六、期末现金及现金等价物余额	五、42(3)	124,485	100,817	123,339	99,919

此财务报表已于 2024 年 8 月 29 日获董事会批准:

  
陆建强  
(代为履行行长职责)  
董事长

  
侯波  
主管财务负责人

  
彭志远  
财务机构负责人



刊载于第 18 页至第 141 页的财务报表附注为本财务报表的组成部分。

浙商银行股份有限公司  
合并股东权益变动表  
自 2024 年 1 月 1 日至 2024 年 6 月 30 日止期间 (未经审计)  
(除特别注明外, 金额单位为人民币百万元)

附注	归属于本行股东权益								少数股东权益	股东权益合计
	股本	其他权益工具	资本公积	其他综合收益	盈余公积	一般风险准备	未分配利润	小计		
一、2024 年 1 月 1 日余额	27,464	24,995	38,570	3,408	12,546	29,804	49,458	186,245	3,332	189,577
二、本期增减变动金额										
(一) 综合收益总额	-	-	-	1,058	-	-	7,999	9,057	244	9,301
(二) 利润分配										
1. 提取一般风险准备	-	-	-	-	-	5,279	(5,279)	-	-	-
2. 对普通股股东的分配 五、32	-	-	-	-	-	-	(4,504)	(4,504)	-	(4,504)
三、2024 年 6 月 30 日余额	27,464	24,995	38,570	4,466	12,546	35,083	47,674	190,798	3,576	194,374

此财务报表已于 2024 年 8 月 29 日获董事会批准:



陆建强 10258891  
(代为履行行长职责)  
董事长

侯波

侯波  
主管财务负责人



彭志远  
财务机构负责人



(公司盖章)

刊载于第 18 页至第 141 页的财务报表附注为本财务报表的组成部分。

浙商银行股份有限公司  
合并股东权益变动表(续)

自 2023 年 1 月 1 日至 2023 年 6 月 30 日止期间(未经审计)  
(除特别注明外, 金额单位为人民币百万元)

附注	归属于本行股东权益							小计	少数股东权益	股东权益合计
	股本	其他权益工具	资本公积	其他综合收益	盈余公积	一般风险准备	未分配利润			
一、2023年1月1日余额	21,269	24,995	32,289	2,191	11,075	26,457	44,657	162,933	2,997	165,930
二、本期增减变动金额										
(一) 综合收益总额	-	-	-	423	-	-	7,743	8,166	224	8,390
(二) 股东投入资本										
1. 股东投入的普通股	五、26	4,829	-	4,893	-	-	-	9,722	-	9,722
(三) 利润分配										
1. 提取一般风险准备	五、31	-	-	-	-	3,247	(3,247)	-	-	-
2. 对普通股股东的分配	五、32	-	-	-	-	-	(4,466)	(4,466)	(111)	(4,577)
三、2023年6月30日余额	26,098	24,995	37,182	2,614	11,075	29,704	44,687	176,355	3,110	179,465

此财务报表已于 2024 年 8 月 29 日获董事会批准:



陆建强  
(代为履行行长职责)  
董事长

侯波

侯波  
主管财务负责人



彭志远  
财务机构负责人



刊载于第 18 页至第 141 页的财务报表附注为本财务报表的组成部分。

浙商银行股份有限公司  
合并股东权益变动表(续)  
2023年度(经审计)  
(除特别注明外, 金额单位为人民币百万元)

附注	归属于本行股东权益							小计	少数股东权益	股东权益合计
	股本	其他权益工具	资本公积	其他综合收益	盈余公积	一般风险准备	未分配利润			
一、2023年1月1日余额	21,269	24,995	32,289	2,191	11,075	26,457	44,657	162,933	2,997	165,930
二、本年增减变动金额										
(一) 综合收益总额	-	-	-	1,217	-	-	15,048	16,265	446	16,711
(二) 股东投入资本										
1. 股东投入的普通股	五、26	6,195	-	6,281	-	-	-	12,476	-	12,476
(三) 利润分配										
1. 提取盈余公积	五、30	-	-	-	1,471	-	(1,471)	-	-	-
2. 提取一般风险准备	五、31	-	-	-	-	3,347	(3,347)	-	-	-
3. 对普通股股东的分配	五、32	-	-	-	-	-	(4,466)	(4,466)	(111)	(4,577)
4. 永续债利息的分配	五、32	-	-	-	-	-	(963)	(963)	-	(963)
三、2023年12月31日余额	27,464	24,995	38,570	3,408	12,546	29,804	49,458	186,245	3,332	189,577

此财务报表已于2024年8月29日获董事会批准:



陆建强  
(代为履行行长职责)  
董事长

侯波  
主管财务负责人



彭志远  
财务机构负责人



刊载于第18页至第141页的财务报表附注为本财务报表的组成部分。

浙商银行股份有限公司

银行股东权益变动表

自 2024 年 1 月 1 日至 2024 年 6 月 30 日止期间 (未经审计)

(除特别注明外, 金额单位为人民币百万元)

	附注	股本	其他权益工具	资本公积	其他综合收益	盈余公积	一般风险准备	未分配利润	股东权益合计
一、2024 年 1 月 1 日余额		27,464	24,995	38,570	3,406	12,546	29,315	48,527	184,823
二、本期增减变动金额									
(一) 综合收益总额		-	-	-	1,058	-	-	7,758	8,816
(二) 利润分配									
1. 提取一般风险准备	五、31	-	-	-	-	-	5,279	(5,279)	-
2. 对普通股股东的分配	五、32	-	-	-	-	-	-	(4,504)	(4,504)
三、2024 年 6 月 30 日余额		27,464	24,995	38,570	4,464	12,546	34,594	46,502	189,135

此财务报表已于 2024 年 8 月 29 日获董事会批准:



陆建强  
(代为履行行长职责)  
董事长

侯波  
主管财务负责人



彭志远  
财务机构负责人



刊载于第 18 页至第 141 页的财务报表附注为本财务报表的组成部分。

浙商银行股份有限公司  
 银行股东权益变动表(续)  
 自 2023 年 1 月 1 日至 2023 年 6 月 30 日止期间(未经审计)  
 (除特别注明外, 金额单位为人民币百万元)

	附注	股本	其他权益工具	资本公积	其他综合收益	盈余公积	一般风险准备	未分配利润	股东权益合计
一、2023年1月1日余额		21,269	24,995	32,289	2,191	11,075	26,068	43,967	161,854
二、本期增减变动金额									
(一) 综合收益总额		-	-	-	421	-	-	7,624	8,045
(二) 股东投入资本									
1. 股东投入的普通股	五、26	4,829	-	4,893	-	-	-	-	9,722
(三) 利润分配									
1. 提取一般风险准备	五、31	-	-	-	-	-	3,247	(3,247)	-
2. 对普通股股东的分配	五、32	-	-	-	-	-	-	(4,466)	(4,466)
三、2023年6月30日余额		26,098	24,995	37,182	2,612	11,075	29,315	43,878	175,155

此财务报表已于 2024 年 8 月 29 日获董事会批准:



陆建强  
 (代为履行行长职责)  
 董事长

侯波  
 主管财务负责人



彭志远  
 财务机构负责人



刊载于第 18 页至第 141 页的财务报表附注为本财务报表的组成部分。

浙商银行股份有限公司  
银行股东权益变动表(续)

2023年度(经审计)

(除特别注明外, 金额单位为人民币百万元)

	附注	股本	其他权益工具	资本公积	其他综合收益	盈余公积	一般风险准备	未分配利润	股东权益合计
一、2023年1月1日余额		21,269	24,995	32,289	2,191	11,075	26,068	43,967	161,854
二、本年增减变动金额									
(一) 综合收益总额		-	-	-	1,215	-	-	14,707	15,922
(二) 股东投入资本									
1. 股东投入的普通股	五、26	6,195	-	6,281	-	-	-	-	12,476
(三) 利润分配									
1. 提取盈余公积	五、30	-	-	-	-	1,471	-	(1,471)	-
2. 提取一般风险准备	五、31	-	-	-	-	-	3,247	(3,247)	-
3. 对普通股股东的分配	五、32	-	-	-	-	-	-	(4,466)	(4,466)
4. 永续债利息的分配	五、32	-	-	-	-	-	-	(963)	(963)
三、2023年12月31日余额		27,464	24,995	38,570	3,406	12,546	29,315	48,527	184,823

此财务报表已于2024年8月29日获董事会批准:



陆建强  
(代为履行行长职责)  
董事长

侯波

侯波  
主管财务负责人



彭志远  
财务机构负责人



刊载于第18页至第141页的财务报表附注为本财务报表的组成部分。