

## 2022年2月债务融资工具主承分类统计

表 1 总承销情况统计

序号	主承销商名称	总承销额/中长期承销额	总承销额	中长期承销额	中期票据	定向债务融资工具	资产支持票据
1	中信银行		1440.0	641.7	417.3	227.1	21.5
2	招商银行		1215.8	334.4	304.1	35.8	88.5
3	兴业银行		1048.4	413.4	355.5	67.5	17.1
4	工商银行		1023.4	319.8	303.8	10.0	
5	交通银行		911.1	217.1	128.1	66.8	47.2
6	中国银行		901.5	467.8	407.9	29.1	125.6
7	建设银行		780.1	394.9	342.0	34.6	21.9
8	光大银行		730.5	219.3	128.7	86.8	3.8
9	浦发银行		695.2	231.4	189.9	24.2	68.9
10	农业银行		688.6	255.7	249.7	2.0	5.4
11	宁波银行		612.5	122.6	48.4	77.7	15.9
12	平安银行		604.5	77.7	47.5	16.2	25.5
13	南京银行		467.2	166.6	85.5	116.8	
14	民生银行		458.9	330.3	208.7	102.6	24.0
15	江苏银行		450.2	93.5	45.5	51.5	8.7
16	华夏银行		347.3	92.9	71.3	21.6	
17	杭州银行		342.1	131.6	49.0	82.6	
18	中信建投		270.3	214.3	148.4	70.8	4.3
19	浙商银行		236.3	62.0	34.4	27.6	1.7
20	上海银行		206.7	81.9	74.8	5.0	3.0

表 2 服务企业情况统计














序号	主承销商	发行家数	总家数
1	中信银行		198
2	兴业银行		146
3	招商银行		133
4	交通银行		105
5	建设银行		104
6	光大银行		103
7	中国银行		101
8	民生银行		93
9	南京银行		90
10	宁波银行		90
11	浦发银行		89
12	江苏银行		81
13	工商银行		69
14	中信建投		63
15	农业银行		62
16	平安银行		61
17	杭州银行		54
18	华夏银行		46
19	中信证券		36
20	浙商银行		31

表 3 首发企业承销情况统计

序号	主承销商名称	首发金额	首发金额	首发只数	首发家数
1	中信银行		40.8	7	6
2	招商银行		25.5	4	4
3	宁波银行		25.0	5	5
4	中信建投		24.2	6	6
5	中金公司		22.2	7	5
6	交通银行		15.7	8	6
7	工商银行		13.0	2	2
8	民生银行		11.3	3	3
9	浦发银行		10.0	2	2
10	国信证券		10.0	1	1
11	郑州银行		10.0	1	1
12	天津银行		9.8	4	2
13	南京银行		9.0	1	1
14	中国银行		8.4	4	3
15	国泰君安		7.2	1	1
16	建设银行		6.5	2	2
17	光大证券		5.0	1	1
18	江西银行		5.0	1	1
19	浙商银行		5.0	1	1
20	平安银行		3.0	1	1

表 4 专项产品承销情况统计

序号	主承销商名称	熊猫债	绿色债务 融资工具 (含碳中 和债)	资产支持 票据	资产支持 商业票据	乡村振兴 票据	保障房债 务融资工 具(含租 赁住房)
1	中信银行		10.5	21.5		30.0	14.3
2	招商银行	13.0	74.7	88.5	81.4	2.3	
3	兴业银行		12.1	17.1	5.6	2.0	1.0
4	工商银行	19.3	75.0			1.6	3.6
5	交通银行		3.7	47.2	25.3		
6	中国银行	37.3	194.7	125.6	95.6		
7	建设银行	4.0	72.5	21.9			
8	光大银行		10.0	3.8		2.0	
9	浦发银行		9.8	68.9	43.0		10.0
10	农业银行	6.0	95.2	5.4		20.0	
11	宁波银行	4.0		15.9	7.4		1.0
12	平安银行	5.0		25.5			
13	南京银行		12.5				
14	民生银行			24.0			2.5
15	江苏银行			8.7	5.7		6.3
16	华夏银行						10.0
17	杭州银行						2.0
18	中信建投	10.0	6.0	4.3	1.9		5.0
19	浙商银行			1.7	1.7		
20	上海银行		8.0	3.0			

21	渤海银行	26.0					
22	中信证券	17.2	2.2	20.6	0.1		2.0
23	国开行		2.0				
24	光大证券			33.6			
25	恒丰银行					3.0	
26	中金公司	4.5	11.0	60.9	3.8		
27	天津银行		7.0	21.5	4.6		
28	邮储银行	10.0					
29	国泰君安			7.3			5.5
30	上海农商行					1.4	
31	招商证券		1.7	6.2			
32	徽商银行			3.5			
33	东方证券			6.0			
34	德意志银行	1.5					

## 数据说明

### 一、统计范围

经协会注册发行的债务融资工具，其中：定向债务融资工具不包括定向发行的资产支持票据；资产支持票据和资产支持商业票据不含自持次级档证券规模；绿色债务融资工具包括 GN 类债务融资工具、绿色资产支持票据和绿色资产支持商业票据。

### 二、承销金额

各个主承销商的承销金额，按承销比例分配。

### 三、承销只数

各个主承销商的承销只数，不按承销比例分配，不包括承销比为 0 的债券。

### 四、发行家数

各个主承销商的发行家数，不按债券只数重复计算，同一家企业发行多只债券只记一次。

### 五、首次发行

统计范围为当年首次经协会注册发行的债务融资工具（表 3）。

### 六、单位

金额为亿元，只数为只，家数为家。